



Priebeh eTwinning projektu, časť 7



„WORLD INVESTIGATION“ – „Prieskum sveta“

Priebeh realizácie projektu :

Celý priebeh projektu bol založený na spoločne stanovených cieľoch a vzájomnej komunikácii, kooperácii. Spoločne sme pristupovali i k vzájomnému vyhodnoteniu, zhodnoteniu priebehu a výsledkov nášho spoločného eTwinning projektu „World investigation“ (Prieskum sveta).



11 stránka projektu: v tejto časti projektu môžete nájsť **vyhodnotenie nášho spoločného eTwinning projektu „World investigation“** zo strany žiakov, ale aj samotných učiteľov. Taktiež tu prezentujeme naše dojmy, skúsenosti, nadobudnuté zručnosti, vedomosti a dôležitosť vzájomnej kooperácie, rešpektovania a porozumenie aj v nadnárodnej, medzinárodnej, celosvetovej úrovni. Použili sme nasledovné web.nástroje: **mentimeter, Survey monkey, padlet.**

- Študenti, žiaci zapojení do projektu mohli vyjadriť svoje názory, dojmy, pocity, skúsenosti a pod. prostredníctvom **web.nástroja Mentimeter**. **Výsledok** ankety medzi žiakmi je veľmi pozitívny.

Mentimeter

Please Evaluate your experience in our project (1st is the lowest and 5th is the highest grade) in the following aspects:

I have expressed myself creatively (writing-drawing-art)

5 Strongly agree

1 Strongly disagree 5 Strongly agree

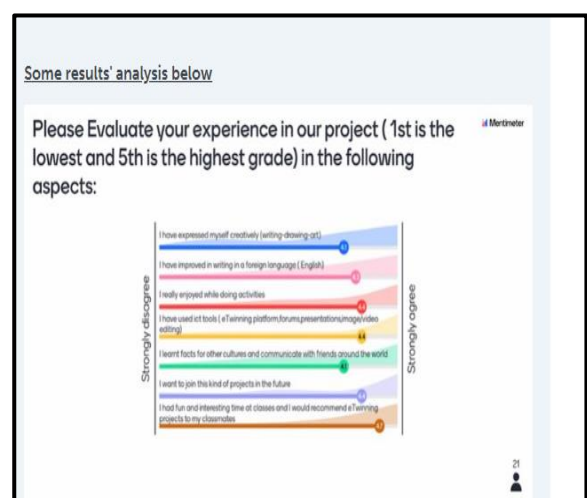
I have improved in writing in a foreign language (English)

5 Strongly agree

1 Strongly disagree 5 Strongly agree

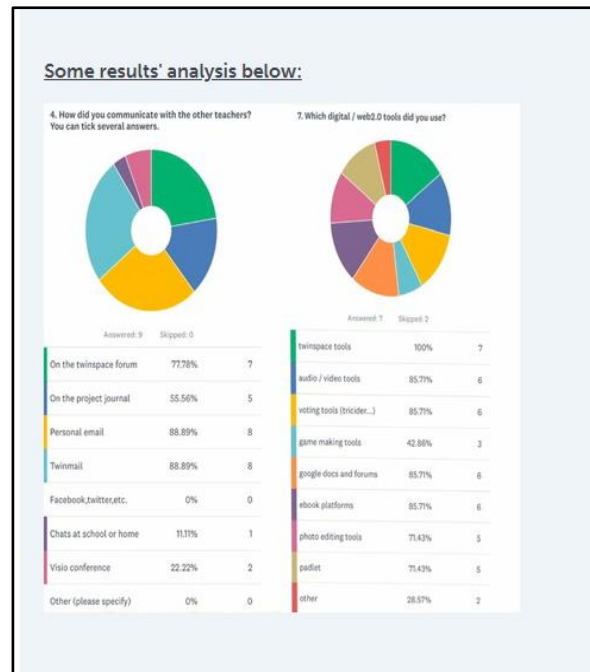
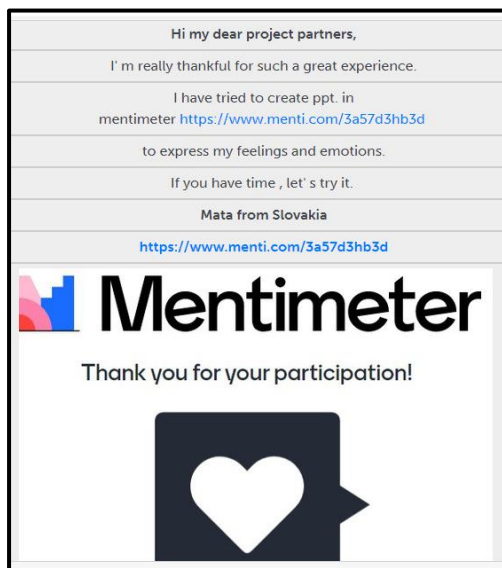
I really enjoyed while doing activities

4

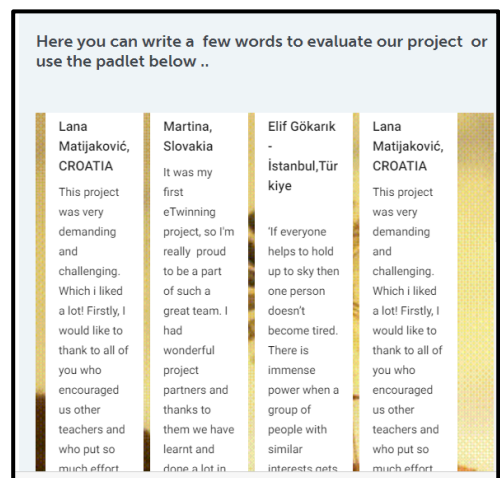




- Učitelia zapojení do projektu mohli taktiež vyjadriť svoje názory, dojmy, pocity, skúsenosti a pod. prostredníctvom web.nástroja Surveymonkey. Výsledok ankety medzi učiteľmi je tiež veľmi pozitívny. Aj náš tím zo Slovenska sa podieľal na vyhodnotení priebehu a výsledkov projektu pomocou web.nástroja „mentimeter“, dostupný online na: <https://www.menti.com/3a57d3hb3d>.



- V závere projektu mohli svoji učители vyjadriť svoje dojmy a skúsenosti s priebehom, realizáciou celého projektu prostredníctvom web. nástroja „ Padlet“.



12 stránka projektu: v záverečnej stránke projektu sme v spolupráci s projektovými partnermi popísali jednotlivé web. nástroje a aplikácie, ktoré sme použili počas realizácie projektu.

- Medzi najpoužívanéjšie patrili nasledovné:

	Excel (schedule organisation) genially (story in English , story in all languages) tricider (voting Title) pixton
Collaborative story	film maker kahoot quiz icon8 Adobe illustrator Clip2comic
POSTCROSSING	google slide adobe spark MP 4 postermly wall photocollage
Media dictionary.	answergarden / google excel / mindmap/ postermlywall / calameo/ bookcreator/ movie maker / coogle / kahoot quiz
SURVEYS	google slide google form sparkadobe calameo / issuu / visme / thinglink /genial.ly / kizoa /google slides / mixbook / Canva

- Ďakujem všetkým projektovým partnerom eTwinning projektu „**World investigation**“ za úžasnú skúsenosť a možnosť byť členom medzinárodného, kreatívneho tímu učiteľov, ktorý nestrácal energiu, chuť a motiváciu ani počas veľmi náročného obdobia v súvislosti s Covid-19. Bolo mi naozaj veľkou ctou byť súčasťou „**Prieskumu sveta**“ – „**World investigation**“.

Spracovala: Mgr. M.Žgančíková